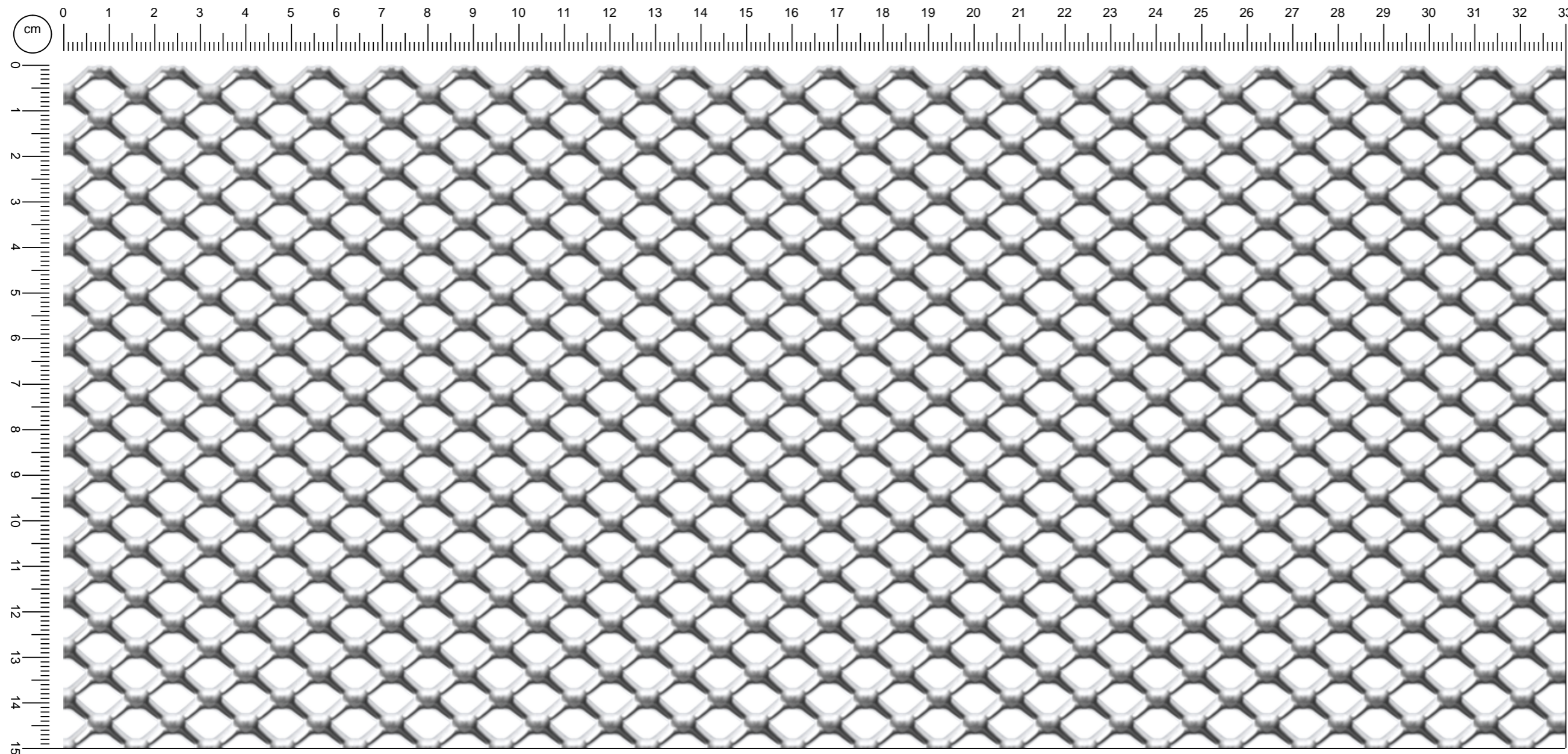


KD 400

// Linea Stiltech

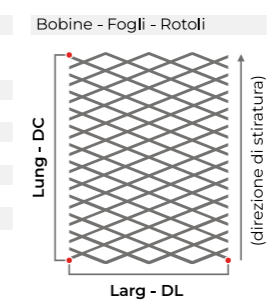


Matériel	Maille	Poids kg/mq	ép. Fin mm	v/p %	v/p Max %	1000x2000	1250x2500	1500x3000
Acier au carbon	Q 16 x 11 - 3 x 1,5	6,4	4,0 (~)	46 (~)	59 (~)	☑	☑	☑
Acier au carbon	Q 16 x 11 - 3 x 2	8,6	4,0 (~)	46 (~)	59 (~)	☑	☑	☑
Aluminium	Q 16 x 11 - 3 x 1,5	2,3	4,0 (~)	46 (~)	59 (~)	☑	☑	☑
Aluminium	Q 16 x 11 - 3 x 2	3,0	4,0 (~)	46 (~)	59 (~)	☑	☑	☑

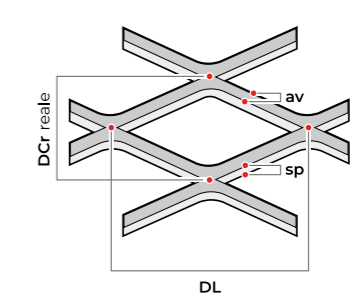
Riferimenti

- Nome** = Geom DL x DCr - av x sp
- Geom** = Esagonale, Romboidale, Quadra, Tonda, Spianata
- DL** = Diagonale Lunga
- DCr** = Diagonale Corta reale
- av** = Avanzamento
- sp** = Spessore
- spFin** = Spessore finale
- v/p %** = % vuoto su pieno
- Larg - DL** = Larghezza in direzione DL
- Lung - DC** = Lunghezza in direzione DC (direzione di stiratura)

Dimensioni



Dimensione maglia



Facciata a vista

